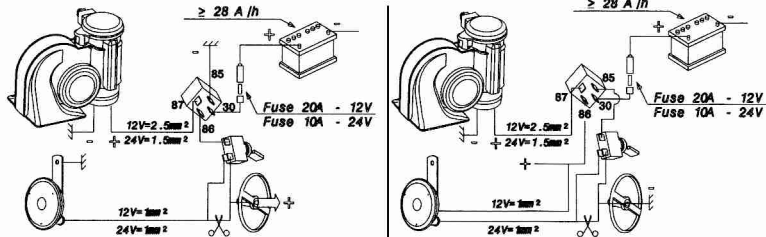


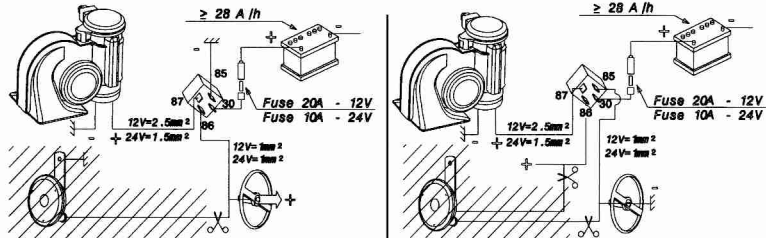
**HORN MOUNTED IN ADDITION TO NORMAL HORN
AVERTISSEUR MONTE EN PLUS DE L'AVERTISSEUR D'ORIGINE**



**WIRING DIAGRAM FOR CARS WITH "HOT" LEAD TO HORN BUTTON
SCHEMA DE MONTAGE AVEC BOUTON DE COMMANDE AU POSITIF**

**WIRING DIAGRAM FOR CARS WITH GROUND LEAD TO HORN BUTTON
SCHEMA DE MONTAGE AVEC BOUTON DE COMMANDE A LA MASSE**

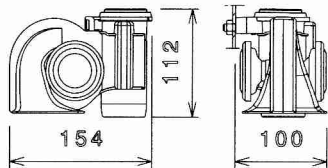
**HORN MOUNTED INSTEAD OF NORMAL HORN
AVERTISSEUR MONTE EN LIEU ET PLACE L'AVERTISSEUR D'ORIGINE**



**WIRING DIAGRAM FOR CARS WITH "HOT" LEAD TO HORN BUTTON
SCHEMA DE MONTAGE AVEC BOUTON DE COMMANDE AU POSITIF**

**WIRING DIAGRAM FOR CARS WITH GROUND LEAD TO HORN BUTTON
SCHEMA DE MONTAGE AVEC BOUTON DE COMMANDE A LA MASSE**

**OVERALL DIMENSIONS
DIMENSIONS D'ENCOMBREMENT**



12V <18A
24V <9A
530Hz ±5%
680Hz ±5%
>115 dB(A) a 2m
>139 dB(A) at 4.1m

